

SWIM SPA XL

TECHNICKÉ PARAMETRY A VYBAVENÍ

SPECIFIKACE MODELU

Rozměr skořepiny	550 × 250 × 134 cm
Rozměr s kabinetem	550 × 250 × 134 cm
Objem vody	10 200 l
Váha bez vody	1 400 kg
Váha s vodou	11 600 kg
Skořepina MassiveShell Construction	ano
výběr barev	2
Protiproud	až 3 000 l / min

TRYSKY

Počet trysek celkem	21
Protiproudové trysky Swim Jet	6
Hydromasážní trysky	15
Air Control	1

ŘÍZENÍ A OVLÁDÁNÍ

Řídicí jednotka USSPA iNtellisart®	ano
Řídicí systém ISM®	ano
Ovládání přes aplikaci USSPA SmartApp	ano
Ovládání přes web (nutné připojit spa k internetu)	ano
Samodiagnostika s možností protokolu	ano
Sledování životnosti vybraných dílů	ano
Standardní úsporný režim	ano
iNvision® display	ano
iNcontrol piezo tlačítka	4

TECHNOLOGIE

Masážní čerpadlo 1 / dual	1,5 / 0,37 kW + 5 HP
Masážní čerpadlo 2 / single	1,5 kW + 5 HP
Masážní čerpadlo 3 / single	1,5 kW + 5 HP
Inteligentní systém údržby vody ICM®	Automatický / Manuální
Tlaková filtrace Pressure Clean	ano
Ozonátor OzonePure	ano
Topení	6 kW Titanium Coil
Izolace	PU
Ochranný systém FreezeProtection	ano
Osvětlení	2 × 12 W

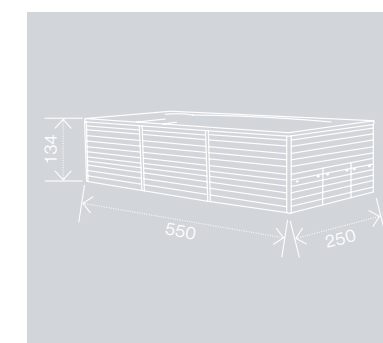
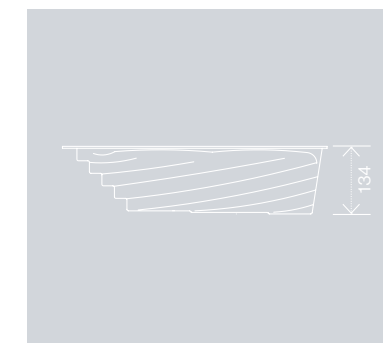
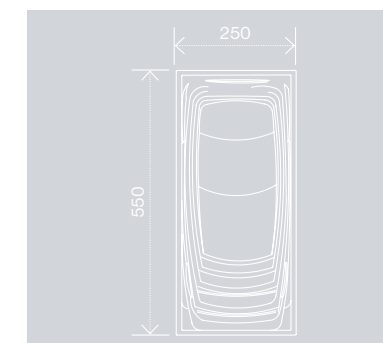
DALŠÍ STANDARDNÍ VÝBAVA

Madlo	1 + 2 Gymrail
Termokryt / výběr barev	ano / 8+
Kabinet / možnosti provedení	ano / 2
Víceúrovňová podlaha	ano

Rádi vás seznámíme s dalšími možnostmi výbavy a službami. Navštivte naše showroomy.



Swim Spa XL | Swim Spa M



.....
standardní připojení – 400 V / 50 Hz, jistič 16 A
proudový chránič IΔn = 0,03 A